

PRACOVNÍ LIST


POZNÁVÁME ROSTLINY PODLE ZIMNÍCH PUPENŮ.

LISTNATÝM ROSTLINÁM (STROMŮM A KEŘŮM) VLIVEM ÚBYTKU SVĚTLA NA ZIMU OPADÁVAJÍ LISTY. ZIMU PŘEČKÁVAJÍ JEN VĚTÉVKY S PUPENY. PODLE HLAVNÍCH ZNAKŮ, LZE STROMY POZNÁVAT I BEZ JEJICH TYPICKÝCH URČOVACÍCH ZNAKŮ, KTERÝMI JSOU LISTY.


POMŮCKY: TUŽKA, LUPA, KLÍČ PRO URČOVÁNÍ STROMŮ V ZIMĚ, KLÍČ PRO URČOVÁNÍ STROMŮ A KEŘŮ.

POSTUP:


1. ROZDĚLTE SE DO SKUPIN A URČETE S POMOCÍ KLÍČE VĚTÉVKY JEDNOTLIVÝCH STROMŮ.
2. VĚTÉVKY ZAKRESLETE A K NIM DOKRESLIT LIST.
3. DOKRESLENÉ LISTY PAK ZKONTROLUJTE PODLE KLÍČE PRO URČOVÁNÍ STROMŮ.
4. POKUSTE SE DOKRESLIT KE STROMŮM I PLODY.




NÁZEV:




NÁZEV:




NÁZEV:



NÁZEV:



NÁZEV:



NÁZEV:

5. ODPOVĚZTE NA OTÁZKY:

JAK SE MĚNÍ BARVA LISTŮ S ÚBYTKEM SVĚTLA?

PROČ LISTNATÉ STROMY A KEŘE NEMAJÍ LISTY I PŘES ZIMU?

.....

PROČ JEHLIČNANŮM LISTY – JEHLICE NEOPADÁVAJÍ?

.....